

POSICIÓN DE MÉDICOS VETERINARIOS Y PROPIETARIOS DE MEDELLÍN FRENTE A LA APLICACIÓN DE OTECTOMIAS Y CAUDECTOMIAS EN PERROS

Steffany Aristizabal*, Juan Camilo Arango*, Julián David Arango*, Sebastián Cano*

*Estudiantes de primer semestre de Medicina Veterinaria

Palabras clave: otectomía, caudectomía.

RESUMEN

La otectomía y la caudectomía son cirugías que consisten en la cercenación parcial de las orejas y la cola respectivamente ambas son realizadas en su mayoría debido a los estándares de razas, algunas de las razas más sometidas a la realización de otectomías son: pitbull, dogo argentino, gran danes, doberman, boxer, entre otros. En cuanto a la realización de caudectomías los estándares de raza lo exigen para algunas como: schnauzer, rottweiler, pincher, doberman, boxer, entre otros.

INTRODUCCIÓN

La siguiente investigación se enfoca en identificar la posición de médicos veterinarios especialistas en especies menores y propietarios de perros en la ciudad de Medellín con respecto a las operaciones mencionadas anteriormente, teniendo en cuenta que conociendo el pensamiento de estos se puede trabajar en proyectos furos que ayuden a erradicar estas operaciones pues no tienen otro fin que el estético y podrían ser practicadas en su mayoría por desconocimiento de las consecuencias por parte de los propietarios.

Con esta investigación pretendemos conocer la posición de médicos veterinarios de especies menores y propietarios de perros sobre la conveniencia de estas cirugías, creen

ellos que estos procedimientos afectan la salud de los perros intervenidos? , están de acuerdo con su realización?.

MATERIALES Y MÉTODOS

Población y muestreo:

La población a ser intervenida serán propietarios de caninos y médicos veterinarios de la ciudad de Medellín.

Como muestra se elegirán 30 propietarios de perros y 30 médicos

Veterinarios especialistas en especies menores que ejerzan en el campo clínico.

Plan de recolección de datos

La recolección de datos se realizara mediante visitas hechas a 30 médicos veterinarios y 30 propietarios de caninos en las cuales se harán encuestas que tienen como fin evidenciar la posición de estos frente a la realización de caudectomias y otectomias en caninos.

Esta encuesta arrojará resultados cuantitativos que posteriormente serán tabulados y presentados.

Este proyecto no tiene probabilidad.

PARÁMETROS ÉTICOS DE LA INVESTIGACIÓN

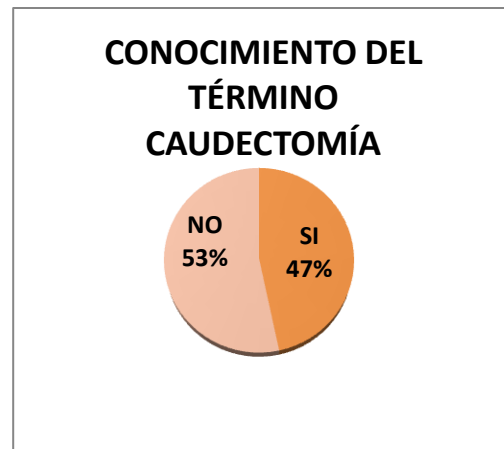
Este proyecto cumple con los parámetros éticos de la investigación ya que en primer lugar es esencial el conocimiento voluntario del sujeto, las encuestas realizadas a médicos veterinarios y propietarios fueron formuladas de manera imparcial sin pretender influenciar u obstaculizar sus opiniones; tampoco se acudió a ningún tipo de represión o coerción, por el contrario los investigadores fueron equitativos e imparciales. Los procedimientos de selección de la población (específicamente de la muestra) fueron realizados bajo estos parámetros ya que esta encuesta NO se realizara a personas con retrasos, deterioros mentales, presos (personas con pérdida de autonomía) ni a niños.

Previo a la realización de la encuesta se informó el propósito de esta, se pidió el consentimiento de la persona encuestada y se aclaró su voluntariedad en la participación de la misma.

Finalmente antes de iniciar la investigación se realizó una valoración de los riesgos y los beneficios, con la cual se concluye que la investigación no generara riesgos a la población a intervenir ya que el tipo de estudio es netamente descriptivo y como beneficio quedara la información recopilada para la posible realización de proyectos o estudios futuros.

RESUTADOS

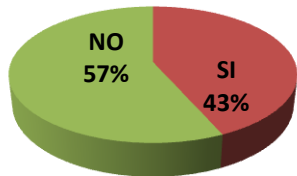
En las gráficas a continuación se observan los resultados obtenidos con esta investigación.



Gráfica 1: En esta grafica se observa que la mitad de los propietarios de perros no conocen el termino caudectomia (Corte de cola).

Notamos que en la gráfica se aprecia que es casi igual la cantidad de propietarios que conocen y que no conocen el término caudectomía. Es muy posible que la mayoría de los que dijeron no conocer el término sepan qué es el corte de cola, pero no conozcan el término técnico.

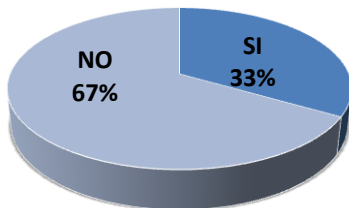
CONOCIMIENTO DEL TÉRMINO OTECTOMÍA



Gráfica 2: Se observa que la mayoría de los propietarios no conocen el término otectomía (corte de orejas)

Notamos que en la gráfica se aprecia que es mayor por poco la cantidad de propietarios que conocen y que no conocen el término otectomía. Es muy posible que la mayoría de los que dijeron no conocer el término sepan qué es el corte de orejas, pero no conozcan el término técnico.

CONOCIMIENTO DE CONSECUENCIAS

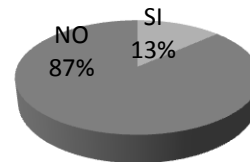


Gráfica 3: La mayoría de los propietarios no conocen las consecuencias de la caudectomía y de la otectomía.

Notamos que una notoria mayoría de los propietarios no conocen las consecuencias que pueda traer a su perro la realización de estas cirugías. Posiblemente algunos médicos veterinarios realizan estas cirugías sin

avisar al propietario sobre las consecuencias que pueda traer.

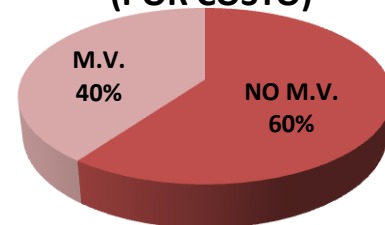
PRACTICARÍA



Gráfica 4: La gran mayoría de los propietarios no practicaría estas cirugías a sus mascotas.

Notamos que la gran mayoría de propietarios no le realizarían estas cirugías a sus mascotas. Esto puede ser debido a la gran expansión de los pensamientos animalista y el de bienestar animal; además nos da un índice de que nuestra hipótesis inicial no debía ser muy verídica.

CONTRATARÍA M.V. – NO M.V. (POR COSTO)



Gráfica 5: Se muestra que la mayoría de propietarios en caso de practicarle estas operaciones a sus perros lo harían pero con un “no M.V.” para evitar costos.

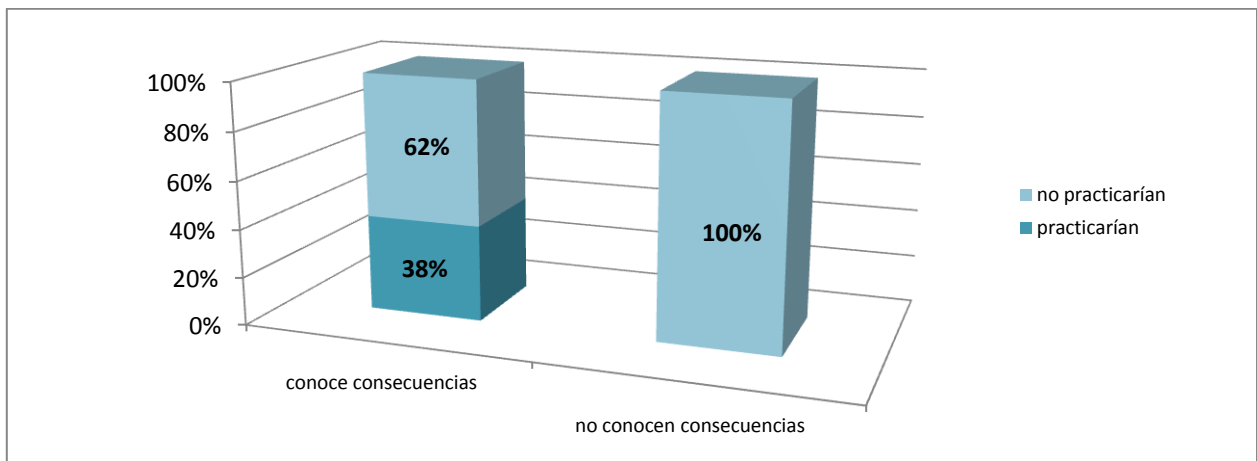
Notamos que la mayoría de los propietarios en caso de practicarle estas cirugías a sus mascotas, preferirían hacerla con alguien que no sea M.V. con tal de que les cobren menos.



profesional a un M.V. que se niegue a realizar estas intervenciones (caudectomía, otectomía)

Notamos que una razonable mayoría de los propietarios consideraría profesional a un médico veterinario, aunque este se negara a realizar estas cirugías. Podría deberse a lo anteriormente mencionado con respecto a los pensamientos animalistas y de bienestar animal.

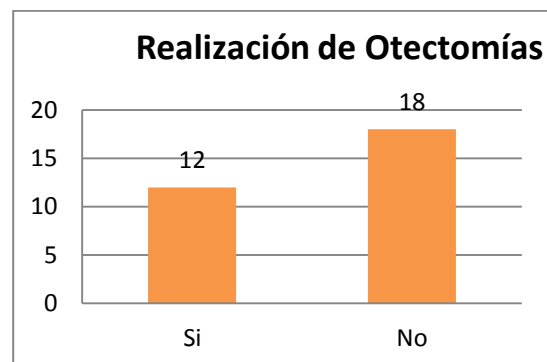
Gráfica 6: Muestra que menos de la mitad de los propietarios juzgarían no



Gráfica 7: La gráfica muestra que solo el 38% de los propietarios que les practicarían estas intervenciones a sus perros conocen las consecuencias mientras que el resto, 62% no la conocen; por otra parte muestra que el 100% de los que no se las practicarían desconocen las consecuencias

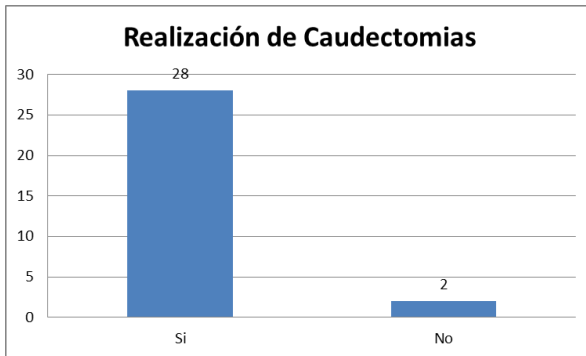
Notamos que de todos los propietarios que conocen las consecuencias una no muy notable mayoría le practicaría estas cirugías, y todos los que no conocen las consecuencias no le practicarían estas cirugías a sus mascotas. Puede deberse la falta de conocimiento de las consecuencias a el simple hecho de que no les interesan ya que no le practicarían estas cirugías a sus perros.

MEDICOS VETERINARIOS



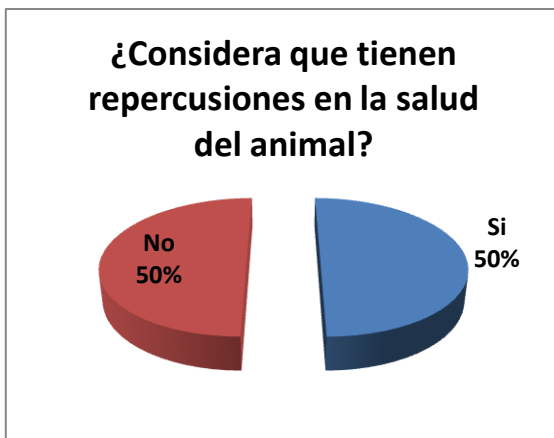
Gráfica 8: Muestra que de los veterinarios encuestados 12 han realizado otectomías y los restantes no es decir más de la mitad.

Notamos que casi la mitad de los médicos veterinarios encuestados no han realizado una otectomía. Esto se puede deber a que esta cirugía no está en el estándar de raza de muchas de ellas.



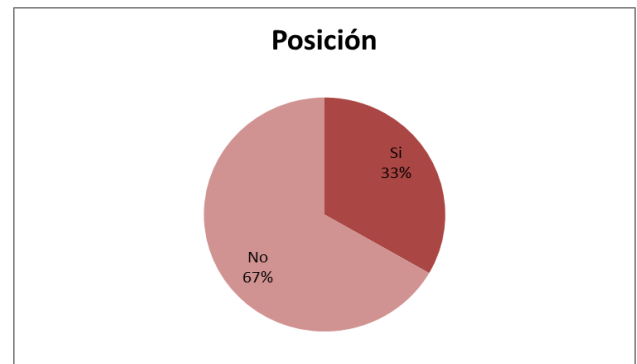
Gráfica 9: Se observa que la gran mayoría de los veterinarios han realizado caudectomías.

Notamos que casi todos los médicos veterinarios encuestados han practicado caudectomías, posiblemente a razón de que esta cirugía es aplicada a muy diversas razas de perros.



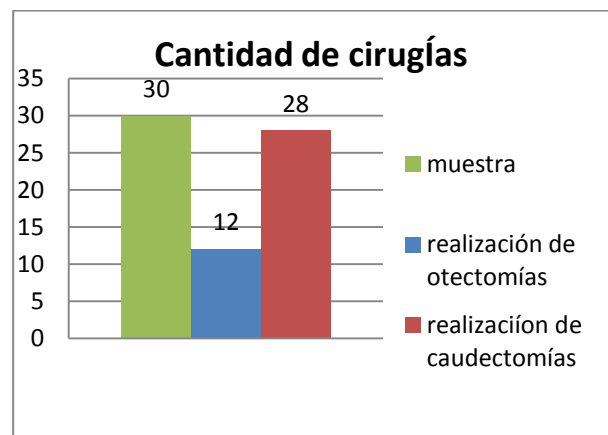
Gráfica 10: Claramente se ve que la mitad de los veterinarios consideran que la caudectomía y la otectomía traen repercusiones en la salud del perro sometido a estas.

Notamos que la mitad de los médicos veterinarios piensa que estas cirugías tienen repercusiones en la salud del paciente, la otra mitad considera que no las trae. Esto se puede deber a las distintas maneras de formación que han recibido.



Gráfica 11: Se ve que menos de la mitad de los médicos veterinarios están de acuerdo con la caudectomía y la otectomía.

Notamos que una notable mayoría de los médicos veterinarios no están de acuerdo con la realización de estas cirugías. También podría deberse a lo anteriormente mencionado sobre los pensamientos animalista, y de bienestar animal.



Gráfica 12: Muestra que de los 30 médicos veterinarios encuestados 12 han

realizado caudectomías y 28 otectomías; pudiendo deducir por la diferencia de la muestra con el total de la suma de los médicos veterinarios que han realizado caudectomías y los que han realizado otectomías que 10 de los médicos veterinarios encuestados han realizado ambas intervenciones.

Notamos que es más común la realización de las caudectomías que la de las otectomías. Esto se puede deber a la cantidad de razas a las que se les practica cada cirugía.

Podemos concluir que a diferencia de cómo nos imaginábamos la caudectomía y otectomía son poco realizadas en la ciudad de Medellín, pero hay que tener en cuenta que esto no es un efecto de la buena información de los propietarios, porque pudimos identificar que aunque la mayoría de éstos no veían necesarias estas intervenciones muy pocos sabían de las consecuencias que éstas cirugías ocasionaban en el can, por otra parte los médicos veterinarios en su mayoría tienen la misma posición de los propietarios con respecto al tema mencionado, aunque en poca proporción realizan dichas cirugías.

CONCLUSIONES

La mayoría de los Médicos veterinarios de la ciudad de Medellín sostienen estar en contra de la realización de caudectomías y otectomías en caninos con un porcentaje del 67% contra el 33%. En cuanto a la posición de propietarios sobre la realización de estas cirugías estéticas encontramos que la gran mayoría afirman que no realizarían estos procedimientos a sus mascotas

con un porcentaje del 87% en contra y 13% a favor.

Los propietarios de caninos de la ciudad de Medellín tienen conocimiento sobre la realización de estos procedimientos, sin embargo la mitad de ellos no conocen los términos correctos para referirse a estas cirugías.

Los propietarios de caninos en la ciudad de Medellín no conocen en su mayoría las consecuencias de la realización de caudectomías y otectomías en sus mascotas, solo un 33% afirma tener conocimiento de ellas.

RECOMENDACIONES

En la realización de proyectos futuros ir más allá del método descriptivo, interviniendo la población.

BIBLIOGRAFÍA

- ❖ BROUGHTON Amy L. Historia del corte de orejas Michigan State University College of Law 2003 <http://wikiutil.com/52488-historia-de-la-corte-de-orejas> [1]
- ❖ Anonimo, Taringa, post, mascotas, corte de orejas y cola a perros, 30 de mayo del 2009 <http://www.taringa.net/posts/mascotas/2668533/Corte-de-orejas-y-cola-a-perros.html> [2]
- ❖ Anonimo Leyes y países que PROHIBEN el corte de orejas y cola por razones estéticas 21 de septiembre del 2011 <http://www.comunidadmascotas.com/foro/index.php?topic=117.0> [3]
- ❖ World Small Animal Veterinary Association, congresses 2001

<http://www.wsava.org/Taildockspain.htm> [4]

❖ MANOTAS Rafael MONTOYA
Fernando investigación en las
ciencias de salud cap 1 etica

